



Heilig Graf

Turnhout



KLAAR VOOR HET TWEEDE JAAR?



Infobrochure tweede jaar
secundair onderwijs
schooljaar 2024 - 2025



Inhoudstafel

2	Inleiding
3	Groen en groot Klein en kleurrijk
4	Warme school
5	Een dag in Heilig Graf
7	Schoolleven
9	Hoe maak ik mijn studiekeuze?
11	Studieaanbod tweede jaar
13	2A en 2A verdieping
15	2A basisopties
27	Optie CLIL
29	2B oriëntering en 2B focus
31	2B basisopties
37	Na het tweede jaar
39	Je eerste schooldag Bereikbaarheid
40	Schoolmateriaal
42	Heilig Graf, da's <i>WIJS</i>
43	Infomomenten



Griet Paulussen,
campusdirecteur Apostoliekenstraat



Beste leerling

Het eerste jaar van het secundair onderwijs zit er bijna op. We hopen dat je al een fijne tijd beleefd hebt en dat je je ondertussen helemaal thuis voelt op onze school! In deze periode van het schooljaar gaan we al wat dieper in op je studiekeuze voor het tweede jaar.

Tijdens een beperkt aantal uren per week kon je dit schooljaar al kennismaken met verschillende keuzevakken in de oriëntering of met één bepaald keuzepakket.

Ook in het tweede jaar willen we jou de kans bieden om je interesses verder te verkennen en je talenten te ontwikkelen. In deze brochure zal je ontdekken dat onze school een brede waaier aan keuzemogelijkheden biedt. Die keuzemogelijkheden noemen we basisopties.

Neem rustig de tijd om deze brochure samen met je ouders aandachtig te lezen. We hopen alvast veel van je vragen te kunnen beantwoorden, zodat je een goede keuze voor het tweede jaar kan maken.

Je staat er natuurlijk niet alleen voor! Onze leerkrachten willen jou graag helpen. Zij zullen jou ook uitdagen, zodat je je grenzen kan blijven verleggen en jezelf verder kan ontplooiën.

Veel leesplezier!



Groen en groot Klein en kleurrijk

Heilig Graf bestaat in feite uit drie kleinere scholen. Voor de eerste graad is dat campus Apostoliekenstraat. Vanaf het derde jaar volg je de lessen op campus Patersstraat of campus Klinkstraat.

Campus Apostoliekenstraat bevindt zich op een prachtig terrein in een groene omgeving. Twee grote speelplaatsen, sport- en voetbalvelden en twee parken bieden jou de nodige bewegingsruimte.

We spreken van *Klein Graf* omdat op deze campus enkel de leerlingen van het eerste en tweede jaar secundair onderwijs les volgen. Dit heeft heel wat voordelen: je bevindt je altijd onder leeftijdsgenoten en de activiteiten, lessen en lokalen zijn afgestemd op jouw leeftijdsgroep.





Warme school

Heilig Graf wil alle leerlingen een fijn en warm schoolklimaat bieden. Daarom hechten we veel belang aan waarden zoals respect, stiptheid en beleefdheid. We vertrouwen erop dat alle leerlingen zorg dragen voor de natuur en de infrastructuur en dat zij elke persoon aanvaarden in zijn of haar uniek zijn.

We gaan op een beleefde en hartelijke manier met elkaar om en streven naar duidelijke afspraken voor iedereen. Leerlingen worden verwacht zich aan deze regels te houden. Zo werken we samen aan een warme school.

Het spreekt voor zich dat wij geen pestgedrag aanvaarden. Bij een melding van een pestsituatie wordt steeds onmiddellijk ingegrepen. In het pestactieplan van de school staan duidelijke afspraken voor leerlingen en leerkrachten.



Een dag in HEILIG GRAF

door Inuk



08:25

Ik ga naar school. Wanneer ik op het schooldomein kom, schakel ik mijn smartphone uit.



De bel gaat!

Mijn dag op Heilig Graf begint. Op de speelplaats van het tweede jaar ga ik in de rij staan.

Na de mededelingen volg ik de leerkracht naar de klas.

Elke dag is verdeeld in lesuren van 50 minuten.

Tijdens de leswisseling ga ik rustig naar het juiste lokaal voor de volgende les.

08:30

10:10

15 minuten
pauze!

10:25

Tijdens de volgende twee lesuren krijg ik nieuwe leerstof aangeboden.

12:05

Voor het eten kan ik genieten van vrije tijd op de speelplaats of kan ik deelnemen aan een van de vele middagactiviteiten.


TIJDENS DE PAUZE KAN JE ...



begeleid sporten
pingpongen



schaken
basketten





Lunchpauze

In de refter of buiten eet ik mijn lunchpakket op.

12:30

Ik breng een eigen drankje mee in een herbruikbare fles of brikverpakking. Glazen flesjes of blikjes zijn niet toegelaten op school.

In de winter kan ik een soepabonnement nemen.

13:00

Start van de lesnamiddag met twee lessen voor de pauze.

14:40

Luchtje scheppen met vrienden en vriendinnen.



14:50

Laatste lesuur van de schooldag.

15:40

Einde van de schooldag. Ik ga naar huis.





SCHOOLLEVEN



Op het einde van het tweede jaar nemen alle leerlingen afscheid van campus Apostoliekenstraat met een heus festival.

#Grafpop

Het verwerken en bewaren van fruit heeft voor onze leerlingen geen geheimen meer!

#ExcursieBergleen



Tijdens een meerdaagse uitstap trekken alle tweedejaars naar Antwerpen, Brussel of Wallonië. Daar dompelen ze zich onder in de lokale cultuur en verkennen ze hun basisoptie in de praktijk. Een onvergetelijke ervaring!

#Meerdaagse #Basisopties



Een avonturentrophy, watersporten, mountainbiken, boogschieten ... aan sportiviteit geen gebrek!

#Sportdag #Zilvermeer



Tijdens de tweedaagse ontdekt 2B wat Antwerpen op historisch en cultureel vak te bieden heeft.

#Cultklasse




Regen, modder en wind!
Ideaal voor de klassencompetitie veldrijden!

#GoForIt!



Elke maand 15 minuten lezen met z'n allen.

#Boekenbreek
#LezenIsLeuk



We ondersteunen jou in je studiekeuze.

#VanSO2naarSO3

Hoe maak ik mijn studiekeuze?

Een studiekeuze maken is zoals de weg zoeken, maar dan richting je toekomst. Voor sommige leerlingen gaat dit heel vlot; andere leerlingen komen onderweg wel eens een obstakel tegen. Dat is helemaal niet erg. We helpen je graag op weg! Dit stappenplan kan je helpen om een goede studiekeuze te maken.

STAP 1

Je staat er niet alleen voor

Een studiekeuze maken is belangrijk, maar niet altijd even gemakkelijk. Besef dat een keuze maken tijd nodig heeft. De meeste leerlingen doorlopen een heel proces voordat zij een goede keuze kunnen maken.

Weet dat je er niet alleen voor staat. Je kan rekenen op de hulp van jouw klastitularis, het CLB, je ouders en misschien ook wel een oudere broer of zus ...



STAP 2

Ontdek wie je bent

Je hebt net het eerste jaar in de eerste graad gevolgd en hebt misschien al kennis gemaakt met één of meerdere basisopties in de keuzepakketten op onze school of in oriënteringsuren op een andere school.

Heb je al geproefd van iets dat je boeiend en interessant vond? Heb je nieuwe talenten van jezelf ontdekt? Had je een keuze gemaakt die anders is dan verwacht en ben je zoekende naar iets nieuws? Kostte het studeren je veel of weinig moeite?



STAP 3

Verken het onderwijsaanbod

Is het duidelijk wat je dromen, interesses en talenten zijn? Dan ben je klaar voor een volgende stap: inzicht krijgen in de basisopties van het tweede jaar en het onderwijsaanbod in de tweede en derde graad.

Jouw klastitularissen maken je mee wegwijs in het studieaanbod.

Heilig Graf is een school met een heel ruim studieaanbod. Zo is er een plekje voor elk talent.

STAP 4

Maak je studiekeuze

In het tweede jaar kan je verder gaan in de A-stroom of B-stroom.

In Heilig Graf kan je binnen de A-stroom kiezen tussen 2A of 2A verdieping. In 2A werk je op een rustig tempo samen met de leerkracht. In 2A verdieping ligt het tempo iets hoger en zal je meer zelfstandig aan opdrachten werken.

In 2B krijg je les in kleinere groepen zodat je leerkrachten je beter kunnen begeleiden.

[Kijk snel op pagina 11 en kom meer te weten over ons studieaanbod.](#)

STAP 5

Ontdek onze basisopties

Zo, nu kan je het concrete studieaanbod gaan verkennen. Je kan in het tweede jaar om het even welke basisoptie kiezen om verder op ontdekking te gaan naar wat je leerrijk en boeiend vindt. Heb je al iets ontdekt in het eerste jaar wat je interesseert en wil je hierin verder gaan of kies je liever een totaal andere basisoptie?

[Ontdek onze basisopties vanaf pagina 15 \(2A\) en 31 \(2B\).](#)

STAP 6

Laat je informeren

Kom je als nieuwe leerling naar onze school? Kom dan zeker eens langs op een van onze infomomenten en praat met leerkrachten, leerlingenbegeleiders, teambegeleiders ... Blijf zeker niet met vragen zitten!

[Achteraan vind je al onze infomomenten terug.](#)



STAP 7

Maak je definitieve keuze

Yes! Je bent klaar om een keuze te maken!

Weet dat je na het tweede jaar binnen jouw stroom (A of B) nog alle kanten op kan, ongeacht welke basisoptie je in het tweede jaar ook kiest. Er is wel een uitzondering voor Latijn: die keuze kan je enkel in het eerste jaar starten.

[Bekijk onze inschrijfmomenten op de achterzijde.](#)





Studieaanbod tweede jaar

TWEEDE JAAR

A-stroom

2A

Economie en organisatie

Kunst en creatie: beeld en mode

Kunst en creatie: muziek en woord

Maatschappij en welzijn

STEM-wetenschappen

2A verdieping

Economie en organisatie

Kunst en creatie: beeld en mode

Kunst en creatie: muziek en woord

Maatschappij en welzijn

STEM-wetenschappen

Latijn

Moderne talen en wetenschappen

B-stroom

2B oriëntering

Economie en organisatie + Kunst en creatie

Economie en organisatie +
Maatschappij en welzijn

Kunst en creatie +
Maatschappij en welzijn

2B focus

Economie en organisatie

Kunst en creatie

Maatschappij en welzijn

2A

Je maakt kennis met een basisoptie. Dit is nog geen definitieve keuze.

Op het einde van het tweede jaar maak je een gerichte keuze voor de tweede graad.



| BASISOPTIES |

Economie en organisatie

Kunst en creatie

optie beeld en mode

optie muziek en woord

Maatschappij en welzijn

STEM-wetenschappen



- focus op basisleerstof
- extra tijd voor wiskunde en Frans

ICT komt geïntegreerd aan bod

Algemene vorming

Godsdienst	2
Nederlands	4
Engels	2
Frans	4
Wiskunde	5
Geschiedenis	2
Lichamelijke opvoeding	2
Muziek	1
Beeld	1
Techniek	2
Natuurwetenschappen	1
Aardrijkskunde	1
	27
+ BASISOPTIE	5
Totaal	32

- verdiepings- en uitbreidingsleerstof voor alle vakken
- moeilijkere en complexere oefeningen bij evaluaties

ICT komt geïntegreerd aan bod

Algemene vorming

Godsdienst	2
Nederlands	4
Engels	2
Frans	4
Wiskunde	5
Geschiedenis	2
Lichamelijke opvoeding	2
Muziek	1
Beeld	1
Techniek	2
Natuurwetenschappen	1
Aardrijkskunde	1
	27
+ BASISOPTIE	5
Totaal	32

2A

VERDIEPING



| BASISOPTIES |

Economie en organisatie

Kunst en creatie

optie beeld en mode
optie muziek en woord

Maatschappij en welzijn

STEM-wetenschappen

Latijn

Moderne talen en wetenschappen

Binnen deze basisopties ligt het leertempo van algemene vakken nog hoger, omdat je de verdiepingsleerstof ziet op kortere tijd.

Basisoptie | 2A of 2A verdieping

ECONOMIE EN ORGANISATIE



- Je bent geïnteresseerd in de wereld van de economie: kopen en verkopen, binnenlandse en buitenlandse producten, de markt, ondernemen, winst maken, de overheid ...
- Je vindt het fijn om aan de slag te gaan met ICT.
- Je wil graag uit de grote overvloed aan informatie de juiste gegevens leren ontdekken en verwerken.

WIE?

Vink aan wat voor jou van toepassing is.

WAT?



Economie en organisatie, wat is dat? Niets nieuws, je hebt immers in het vak mens en samenleving al heel wat economische thema's gezien: je eigen budget beheren, het gezinsbudget, factoren die je koopgedrag beïnvloeden, bedrijven, organisaties en de overheid.

Ben je benieuwd naar meer? Wil je weten hoe producten in de winkel terechtkomen? Welke soorten bedrijven er zijn? Waarom je een T-shirt in België zou kopen als de Chinese versie zoveel goedkoper is? Misschien wil je zelf wel een ondernemer worden?

Je leert over consumenten en producenten en welke rol de overheid hier heeft. Je bekijkt hoe de behoeften van consumenten worden beïnvloed door veranderingen in de maatschappij, de technologische ontwikkelingen en de digitalisering. Je wordt je bewust van het belang van ecologie en duurzaamheid en van de manier waarop bedrijven daarmee omgaan. Je ontdekt hoe een prijs van een product tot stand komt en welke middelen bedrijven inzetten om hun producten te verkopen.

We gaan aan de slag en steken de handen uit de mouwen tijdens het ondernemend project. Zo koppelen we de theorie aan de praktijk. Je oefent je ICT-vaardigheden verder in, je gaat gegevens opzoeken, verwerken en presenteren. Je leert hoe je een programma voor een economische toepassing moet maken. Klinkt leuk, toch? Ga jij de uitdaging aan?

Deze optie kan je kiezen op niveau **basis** of **verdieping**. In de optie verdieping word je extra uitgedaagd. Je verkiest een brede algemene vorming en kan vlot leerstof verwerken.

KUNST EN CREATIE: optie beeld en mode



- Je bent geïnteresseerd in alle vormen van kunst en cultuur, in het bijzonder voor beeld en mode.
- Je vindt de verschillende expressievormen beeld, mode, beweging, klank, media en woord boeiend en wil graag met al deze vormen aan de slag.
- Je wil je artistieke talenten en creativiteit (verder) ontwikkelen om zelf dingen te leren creëren.

WIE?

Vink aan wat voor jou van toepassing is.



Door het onderzoeken van verschillende materialen en technieken leer je de mogelijkheden en beperkingen ervan kennen om daarna de juiste keuzes te maken in verschillende artistieke uitdagingen.

Je gaat zelf creatief aan de slag met bestaande voorwerpen, ideeën en onderwerpen. Door je verbeelding de vrije loop te laten, leer je de wereld ook eens van een andere kant te bekijken. Hierdoor ontdek je je eigen favoriete expressievorm en ontwikkel je een eigen stijl.

Deze basisoptie kan je kiezen op niveau **basis** of **verdieping**. In de optie verdieping word je extra uitgedaagd. Je verkiest een brede algemene vorming en kan vlot leerstof verwerken.

WAT?



Basisoptie | 2A of 2A verdieping

KUNST EN CREATIE: optie muziek en woord

- Je bent geïnteresseerd in alle vormen van kunst en cultuur, met een voorkeur voor de podiumkunsten muziek, woord, dans en musical.
- Je vindt de verschillende expressievormen beeld, beweging, klank, media, muziek, woord en musical boeiend en je wil graag met al deze vormen verder aan de slag.
- Je wil je artistieke talenten en creativiteit (verder) ontwikkelen om je expressief te leren uitdrukken.

WIE?

Je gaat de verschillende expressievormen ontdekken, onderzoeken en inoefenen. Door aandachtig te kijken en te voelen ga je je eigen verbeelding en improvisatie ontwikkelen en kan je nieuwe dingen ontwerpen en creëren.

Je gaat zelf creatief aan de slag met een bestaande melodie, tekst, beweging, onderwerp ... Je leert je via verschillende expressievormen uitdrukken en via zintuiglijke waarnemingen en belevingen van klank, media, woord, beweging en beeld krijg je een beter beeld van jezelf en de wereld om je heen.

Deze basisoptie kan je kiezen op niveau **basis** of **verdieping**. In de optie verdieping word je extra uitgedaagd. Je verkiest een brede algemene vorming en kan vlot leerstof verwerken.

WAT?





- Je bent geïnteresseerd in het leven en welzijn van anderen en in het gedrag van de mens in de maatschappij.
- Je vindt duurzaamheid, verbondenheid en een gezonde levensstijl belangrijk.
- Je wil graag je sociale vaardigheden (verder) ontwikkelen om goed te kunnen samenwerken en te zorgen voor anderen.

WIE?

Vink aan wat voor jou van toepassing is.

WAT?



Je leert hoe je zorg kan dragen voor gezondheid en het goed voelen van jezelf én van anderen. Je hebt aandacht voor de leefomgeving en neemt een persoonlijke levensstijl aan.

Je onderzoekt de verschillen in gedrag bij de mens en in de maatschappij. Door sociale en communicatieve vaardigheden te oefenen, leer je samen te leven in een wereld vol diversiteit en respectvol samenwerken. Lifestyle, voeding en lichaamsverzorging zijn de drie belangrijke pijlers die uitgebreid aan bod komen in [Maatschappij en welzijn](#).

Deze basisoptie kan je kiezen op niveau [basis](#) of [verdieping](#). In de optie verdieping word je extra uitgedaagd. Je verkiest een brede algemene vorming en kan vlot leerstof verwerken.



- Je bent geïnteresseerd in wetenschap, techniek, engineering en wiskunde.
- Je bent geboeid door computers en je wil leren programmeren.
- Je vindt het belangrijk om via probleemoplossend denken en logisch redeneren wetenschappelijke vraagstukken te ontleden en prototypes te ontwerpen.
- Je wil proeven uitvoeren in een labo en kennismaken met verschillende wetenschappen.

WIE?

Vink aan wat voor jou van toepassing is.

WAT?



Je krijgt een stevige portie wetenschappen, waarbij we via onderzoekend leren allerlei proeven uitvoeren. Zo kom je heel wat te weten over de verschillende wetenschappelijke disciplines fysica, chemie, biologie en aardrijkskunde.

Er wordt in projecten gewerkt waarbij steeds een ontwerp gemaakt wordt. Voor het realiseren van deze ontwerpen gebruiken we verschillende innovatieve toestellen zoals een lasersnijder, snijplotter en 3D-printers.

Wekelijks zal je twee lesuren bezig zijn met computerwetenschappen. Tijdens deze uren ga je na hoe een computer werkt en leer je programmeren. Je logisch nadenken wordt stapsgewijs opgebouwd. In het tweede jaar programmeer je grafisch met blokken, vanaf het derde jaar wordt tekstueel gewerkt en ga je zelf codes moeten schrijven. Ook bij het programmeren maak je telkens een ontwerp zoals bijvoorbeeld een elektronische dobbelsteen en een vending machine die werken met Arduino.

Deze basisoptie kan je kiezen op niveau **basis** of **verdieping**. Zowel in de basis- als de verdiepingsoptie van **STEM-wetenschappen** heb je 5 lesuren STEM. Je volgt in beide gevallen wiskunde op verdiepend niveau. In de basisoptie STEM op verdiepingsniveau krijg je zowel voor STEM als voor de algemene vakken uitbreidings- en verdiepingsleerstof, terwijl je in de basisoptie STEM op basisniveau voor de algemene vakken enkel de basisleerstof krijgt.



- Je hebt het eerste jaar Latijn (bijna) achter de rug en dat smaakt naar meer!
- Je wil de Latijnse taal en cultuur verder verkennen.
- Je bent ondertussen wel gewend aan het hogere werktempo en aan het dagelijkse studeerwerk. Je beseft dat dit de ideale voorbereiding is op verdere studies.

WIE?

Vink aan wat voor jou van toepassing is.

WAT?



Je bouwt verder op de manier van werken van het eerste jaar. Je eigen leerproces in handen nemen is hierbij heel belangrijk. Samen breiden we woordenschat en taalstructuren uit. Je krijgt methodes en structuren aangereikt om vlot Latijnse teksten te lezen en te interpreteren. Inzicht krijgen in je studeermethode en hierbij je sterke en zwakke punten in kaart brengen, zijn waardevolle lessen. Kritisch kijken naar de moderne wereld door middel van een beter begrip van de oudheid staat voorop.

Aan de hand van een brede waaier aan leuke teksten, komen allerlei culturele thema's aan bod. Wat dacht je van het verslag van een hinderlaag? Wil je op de eerste rij zitten bij het ontstaan van de Trojaanse oorlog? Een ontmoeting met een keizer? Een kijkje in een Etruskische grafheuvel of liever een wandeling op het Forum Romanum?

Uiteraard plannen we ook in het tweede jaar **Latijn** leuke extraatjes. We gaan op excursie, we zullen zelf orakelen en bereiden Romeinse gehaktballetjes en kruidenkaas. Breng een rugzak mee groot genoeg om al deze ervaringen in te stoppen.

Deze basisoptie kan je enkel kiezen op niveau **verdieping**.

MODERNE TALEN EN WETENSCHAPPEN



- Je bent geïnteresseerd in verschillende talen, cultuur én wetenschappen.
- Je vindt het belangrijk om goed te kunnen communiceren in een wereld vol diversiteit en meertaligheid.
- Je wil meer inzicht krijgen in verschillende talen en culturen.
- Je wil antwoorden zoeken op vragen als 'Hoe kan dit?', 'Waarom is dat zo?'...

WIE?

Vink aan wat voor jou van toepassing is.





WAT?



Je krijgt geen klassieke, traditionele lessen, maar je gaat genieten van taal door zelf creatief met taal en literatuur aan de slag te gaan. Door verschillende talen met elkaar te vergelijken, ga je op zoek naar de verbanden en verschillen.

Je oefent je communicatieve vaardigheden in **Engels**, **Frans** en **Nederlands**. Naast communicatie komt ook het artistiek-literaire aspect van taal (muziek, poëzie, film ...) aan bod.

In de lessen **wetenschappen** staat wetenschappelijk onderzoek centraal. Als leerling ga je zelf op onderzoek. Na een korte uitleg of opfrissing van wat je al kent, ga je aan de slag met een wetenschappelijke methode. Je leert stapsgewijs hoe je een onderzoeksvraag, hypothese, besluit ... formuleert. Je zal worden uitgedaagd om een oplossing te vinden voor een bepaald probleem. Je leert outside the box denken. Zo krijg je het onderzoekend leren in je vingers.

Je proeft van specifieke aspecten van wetenschappelijke verschijnselen in verschillende disciplines (biologie, chemie, fysica).

Deze basisoptie kan je enkel kiezen op niveau **verdieping**.



- Je wil je taalvaardigheid vergroten.
- Je staat open voor een extra uitdaging.

WIE?

Vink aan wat voor jou van toepassing is.



CLIL staat voor 'Content and Language Integrated Learning'. Het is een vorm van meertalig onderwijs waarin bepaalde vakken (zoals geschiedenis of L.O.) in een andere taal onderwezen worden dan het Nederlands. Zo krijg je de kans om al doende Engels of Frans te leren.

CLIL-lessen zijn niet te verwarren met taallessen. In een CLIL-les ligt de focus niet op de vreemde taal, maar op de vakinhoud. Tegelijkertijd leer je de vreemde taal door ze actief te gebruiken.

Leerkrachten verwachten in de CLIL-lessen dan ook geen foutloos taalgebruik, maar zullen vooral de spontane omgang in een vreemde taal stimuleren. Je leert een taal immers vooral door die actief te gebruiken.

In onze school kan je in **2A verdieping** geschiedenis in het Engels volgen.

WAT?





“Bij CLIL volg je een vak zoals geschiedenis in een vreemde taal. Je verwerft er vakkennis én oefent tegelijkertijd je taalvaardigheid: twee voor de prijs van één dus!”

2B

ORIËNTERING

Je maakt kennis met basisopties. Op het einde van het tweede jaar maak je een gerichte keuze voor de tweede graad.



| PAKKET BASISOPTIES |

**Economie en organisatie +
Kunst en creatie**

**Economie en organisatie +
Maatschappij en welzijn**

**Kunst en creatie +
Maatschappij en welzijn**



- Je wil met verschillende studierichtingen kennis maken.
- Je bent zelf nog op zoek naar je talenten.
- Je wil je studiekeuze nog een jaar uitstellen.

Algemene vorming

Godsdienst	2
Nederlands	3
Engels	2
Frans	1
Wiskunde	3
Lichamelijke opvoeding	2
Muziek	1
Beeld	1
Techniek	3
Natuur en ruimte	1
Maatschappelijke vorming	2
	21
+ DIFFERENTIATIE	1
+ PAKKET BASISOPTIES	10
Totaal	32

- Je weet al wat je later wil worden.
- Je weet welke studierichting je in het derde jaar wil volgen.
- Je kiest liever één basisoptie om er uitgebreid mee kennis te maken.

Algemene vorming

Godsdienst	2
Nederlands	3
Engels	2
Frans	1
Wiskunde	3
Lichamelijke opvoeding	2
Muziek	1
Beeld	1
Techniek	3
Natuur en ruimte	1
Maatschappelijke vorming	2
	21
+ DIFFERENTIATIE	1
+ BASISOPTIE	10
Totaal	32

2B

FOCUS



Je maakt kennis met één basisoptie. Dit is nog geen definitieve keuze.

Op het einde van het tweede jaar kies je opnieuw!

| BASISOPTIES |

Economie en organisatie

Kunst en creatie

Maatschappij en welzijn

Basisoptie | 2B oriëntering of 2B focus

ECONOMIE EN ORGANISATIE



- Je bent geïnteresseerd in de wereld van de economie: kopen en verkopen, goederen en diensten, ondernemen, de overheid, prijzen en geld ...
- Je vindt het fijn om aan de slag te gaan met ICT.
- Je wil kennis maken met verschillende beroepen in een onderneming en wil ontdekken wat het is om zelf ondernemer te zijn.

WIE?

Vink aan wat voor jou van toepassing is.

WAT?



Wil je weten hoe producten in de winkel terechtkomen? Welke soorten bedrijven en winkels er zijn? Waarom zou je een T-shirt kopen in België als de Chinese versie zoveel goedkoper is? Wil je weten hoe reclame werkt? Misschien wil je zelf wel een ondernemer worden?

Onze maatschappij verandert voortdurend: er zijn nu meer oudere mensen en alleenstaanden, de diversiteit neemt toe, er is meer aandacht voor duurzaamheid, we kopen meer online, we betalen elektronisch ... We bekijken welke invloed dit heeft op ons aankoopgedrag en hoe bedrijven hiermee omgaan.

Als klant produceren we - zonder het te weten - data door te surfen op websites, klantenkaarten te gebruiken, de locatie van onze smartphone in te stellen ... We bestuderen hoe deze data door bedrijven en overheden ingezet wordt om gepersonaliseerde reclame te maken, producten aan te passen ...

Je illustreert de weg die goederen of diensten afleggen voor ze bij de klant komen. In de stad ga je op zoek naar verschillende winkelvormen. Je berekent winst of verlies en leert zelf documenten opstellen die nodig zijn in het aankoop- en verkoopproces. Tijdens het ondernemend project zet je de theorie om in de praktijk.

ICT-vaardigheden zijn belangrijk en komen geïntegreerd aan bod. Je maakt gebruik van toepassingen om data op te zoeken, te verwerken en te presenteren.

In **Economie en organisatie focus** word je extra uitgedaagd. Het werktempo ligt hoger en sommige onderwerpen worden uitgebreider gezien. Je werkt aan je communicatieve vaardigheden en gaat creatief aan de slag in twee ondernemende projecten.

Kies je voor (een pakket met) **basisoptie Economie en organisatie**, dan krijg je een extra uur Frans per week (differentiatie). De doelen van ICT worden in de basisoptie Economie en organisatie bereikt.

KUNST EN CREATIE



- Je bent geïnteresseerd in alle vormen van kunst en cultuur.
- Je vindt de samenhang tussen de verschillende expressievormen belangrijk.
- Je wil je artistieke talenten en je creativiteit (verder) ontwikkelen om zelf dingen te leren creëren.

WIE?

Vink aan wat voor jou van toepassing is.

WAT?



Door te oefenen en experimenteren met verschillende materialen en technieken leer je de mogelijkheden en beperkingen ervan kennen om daarna de juiste keuzes te maken in verschillende artistieke uitdagingen.

Je gaat zelf creatief aan de slag met bestaande voorwerpen, ideeën en onderwerpen. Door je verbeelding de vrije loop te laten, leer je de wereld ook eens van een andere kant te bekijken. Hierdoor ontdek je je eigen favoriete expressievorm en ontwikkel je een eigen stijl.

Kies je voor basisoptie **Kunst en creatie** of voor het pakket Kunst en creatie met Maatschappij en welzijn, dan krijg je een uur ICT per week (differentiatie). Als je kiest voor het pakket Kunst en creatie met Economie en organisatie, dan krijg je een extra uur Frans per week (differentiatie).

MAATSCHAPPIJ EN WELZIJN



- Je hebt interesse in het leven en welzijn van anderen.
- Je vindt duurzaamheid (relaties, milieu ...), verbondenheid en een gezonde levensstijl belangrijk.
- Je wil graag je sociale vaardigheden ontwikkelen om samen te werken en zo te kunnen zorgen voor jezelf en voor anderen.

WIE?

Vink aan wat voor jou van toepassing is.

WAT?



Je leert op een praktische, uitvoerende manier hoe je zorg kan dragen voor jezelf. Je gezondheid, je goed voelen en hierbij je persoonlijke levensstijl ontwikkelen staan centraal. Door de wereld en jouw omgeving te bekijken, ontdek je verschillen in gedrag bij de mens en in de maatschappij.

Het verder inoefenen van sociale en communicatieve vaardigheden leidt tot respectvol samenwerken en samenleven in een wereld vol verschillen. Lifestyle, voeding en lichaamsverzorging zijn de drie belangrijke pijlers die uitgebreid aan bod komen in Maatschappij en welzijn.

Kies je voor basisoptie **Maatschappij en welzijn** of voor het pakket Maatschappij en welzijn met Kunst en creatie, dan krijg je een uur ICT per week (differentiatie). Als je kiest voor het pakket Maatschappij en welzijn met Economie en organisatie, dan krijg je een extra uur Frans per week (differentiatie).

Na het tweede jaar...

... kan je in onze school kiezen uit een waaier van studierichtingen. Op basis van je interesses en mogelijkheden kan je in overleg met je leerkrachten een gerichte studiekeuze maken voor de tweede graad.

Meer informatie over de studierichtingen in onze tweede en derde graad vind je op onze website secundair.heilig-graf.be/studieaanbod.



ASO & STEM

- 3-4 Biotechnieken (D/A)
- 3-4 Biotechnologische STEM-wetenschappen (DGD)
- 3-4 Natuurwetenschappen (DOD)
- 3-4 Natuurwetenschappen-STEM (DOD)

- 5-6 Biotechnologische en chemische technieken (D/A)
- 5-6 Biotechnologische en chemische STEM-wetenschappen (DGD)
- 5-6 Informatica- en communicatiewetenschappen (DGD)
- 5-6 Wetenschappen-wiskunde (DOD)
- 5-6 Wetenschappen-wiskunde-STEM (DOD)

ASO & TAAL en CULTUUR

- 3-4 Economische wetenschappen (DOD)
- 3-4 Humane wetenschappen (DOD)
- 3-4 Latijn (DOD)
- 3-4 Moderne talen (DOD)

- 5-6 Economie-wiskunde (DOD)
- 5-6 Humane wetenschappen (DOD)
- 5-6 Latijn-moderne talen (DOD)
- 5-6 Latijn-wiskunde (DOD)
- 5-6 Moderne talen (DOD)
- 5-6 Taal- en communicatie (D/A)

● ● ● ● ● ● ● ● ●
**groeien en ontwikkelen in
de tweede en derde graad**

KUNST en CREATIE

3-4 Architecturale en beeldende kunsten (D/A)	5-6 Architectuur en interieur (D/A)
3-4 Architecturale en beeldende vorming (DGD)	5-6 Beeldende kunst (D/A)
3-4 Creatie en mode (D/A)	5-6 Architecturale vorming (DGD)
3-4 Grafische technieken (D/A)	5-6 Beeldende vorming (DGD)
3-4 Moderealisatie en textielverzorging (A)	5-6 Mode (D/A)
3-4 Muziek (DGD)	5-6 Crossmedia (D/A)
3-4 Woordkunst-drama (DGD)	5-6 Grafimedia (D/A)
	5-6 Moderealisatie (A)
	5-6 Muziek (DGD)
	5-6 Woordkunst-drama (DGD)

ECONOMIE en ORGANISATIE

3-4 Bedrijf en organisatie (D/A)	5-6 Bedrijfsorganisatie (D/A)
3-4 Bedrijfswetenschappen (DGD)	5-6 Commerciële organisatie (D/A)
3-4 Organisatie en logistiek (A)	5-6 Bedrijfswetenschappen (DGD)
	5-6 Onthaal, organisatie en sales (A)

MAATSCHAPPIJ en WELZIJN

3-4 Haar- en schoonheidsverzorging (A)	5-6 Defensie en veiligheid (D/A)
3-4 Maatschappij en welzijn (D/A)	5-6 Haarverzorging (A)
3-4 Maatschappij- en welzijnswetenschappen (DGD)	5-6 Schoonheidsverzorging (A)
3-4 Wellness en lifestyle (D/A)	5-6 Gezondheidszorg (D/A)
3-4 Zorg en welzijn (A)	5-6 Opvoeding en begeleiding (D/A)
	5-6 Welzijnswetenschappen (DGD)
	5-6 Wellness en schoonheid (D/A)
	5-6 Assistentie in wonen, zorg en welzijn (A)
	5-6 Basiszorg en ondersteuning (A)

DOD: finaliteit domeinoverschrijdende doorstroom: voorbereiding hoger onderwijs.

DGD: finaliteit domeingebonden doorstroom: voorbereiding op het hoger onderwijs met de voorkeur voor een bepaald domein.

D/A: dubbele finaliteit: doorstroom of arbeidsmarkt: voorbereiding op een specifieke richting in het hoger onderwijs of de arbeidsmarkt.

A: finaliteit arbeidsmarkt: voorbereiding op de arbeidsmarkt.

Je eerste schooldag

Als nieuwe leerling word je op maandag 2 september om 8.25 uur verwacht. Je krijgt dan een rondleiding door de school en praktische info. Alle andere leerlingen van het tweede jaar komen om 9.20 uur naar school.

Je leert je klastitularissen en medeleerlingen kennen via onthaalactiviteiten. Op dinsdag 3 september starten de lessen voor de leerlingen van het tweede jaar.

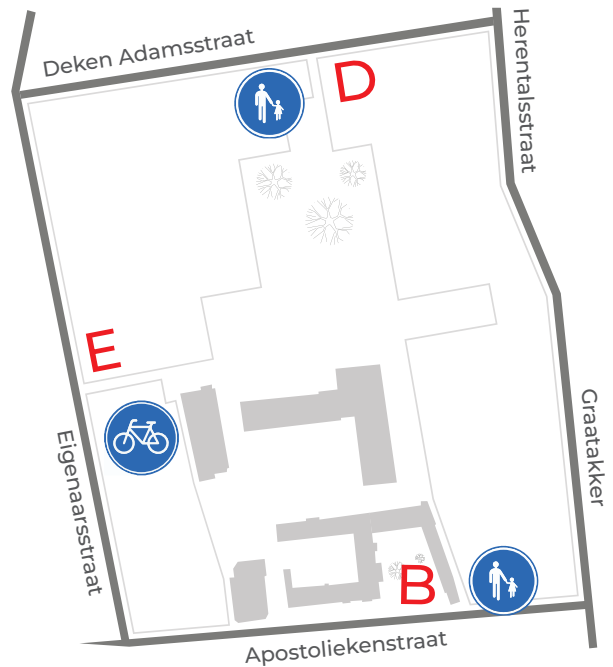
Bereikbaarheid

Voetgangers komen de school binnen via de volgende ingangen:

- B-poort in de Apostoliekenstraat;
- D-poort in de Deken Adamsstraat.

Fietzers komen het schooldomein binnen via de E-poort in de Eigenaarsstraat.

Verschillende **buslijnen** hebben een halte in de onmiddellijke omgeving van de school.



Schoolmateriaal

Je hebt voor de verschillende vakken leerwerkboeken, mappen en/of schriften nodig. De leerwerkboeken kan je bestellen bij Campinia Media (www.campiniamedia.be). De boekenlijsten kan je ook raadplegen op onze website.

Verder hoef je voorlopig geen aankopen te doen. Wacht de eerste schooldagen af om van je vakleerkrachten te horen welk materiaal je nog zelf kan kopen.

Laptopproject

Elke leerling op school werkt met een laptop. Je mag een eigen laptop gebruiken op voorwaarde dat deze voldoet aan de technische vereisten. Je kan ook op onze school een laptop huren. Meer info vind je op de website van de school.





Heilig Graf heeft een plaats voor alle talenten en interesses.

Je kan kiezen uit wetenschappelijke, creatieve, sociale, wiskundige, economische, artistieke en (ver)zorgende studierichtingen en je verdiepen in oude of moderne talen of in STEM.

#SterkMerk #JongTalent

Heilig Graf, da's **WIJS!**

We zijn trots dat we onze school een WIJS label kunnen toekennen.

WIJS, omdat we een **Warm karakter** hebben. We vinden het belangrijk dat iedereen zich goed voelt op onze school. Verdraagzaamheid, solidariteit en respect zijn dan ook sleutelwoorden in onze school.

WIJS, omdat we **Innovatie** omarmen en stimuleren. We zijn koploper in onderwijsvernieuwing en dragen dit ook over naar onze leerlingen. We juichen vernieuwende visies toe en dagen iedereen uit om eigen ideeën aan te brengen en uit te testen.

WIJS, omdat we **Jong talent** doen groeien. Ons gemotiveerd team zorgt voor een brede vorming van leerlingen op hun weg naar volwassenheid. We willen kinderen alle kansen bieden om uit te groeien tot sterke persoonlijkheden met een ruime geest, een kritische blik en een betrokken houding.

WIJS, tot slot, omdat we een **Sterk merk** zijn. Onze eeuwenoude traditie staat garant voor onderwijs op hoog niveau. We kijken dan ook met fierheid naar onze oud-leerlingen, welke weg zij ook gaan in onze samenleving.

Kiezen voor het Heilig Graf? **Een wijze beslissing.**



Hilde Robrechts,
algemeen directeur



Infomomenten

Openschooldagen en inschrijvingen

>> vrijdag 3 en zaterdag 4 mei 2024

Enkel inschrijvingen

>> vrijdag 7 en zaterdag 8 juni 2024

Meer info: www.secundair.heilig-graf.be.



www.heilig-graf.be 

eerstegraad@heilig-graf.be 

[eerstegraad.heilig.graf.turnhout](https://www.facebook.com/eerstegraad.heilig.graf.turnhout) 

[Eerste_graad_Heilig_Graf](https://www.instagram.com/Eerste_graad_Heilig_Graf) 

[company/heilig-graf](https://www.linkedin.com/company/heilig-graf) 

[HeiligGrafSecundair](https://www.youtube.com/channel/UCHeiligGrafSecundair) 



Contactgegevens

Heilig Graf
Campus Apostoliekenstraat
Apostoliekenstraat 26
2300 Turnhout
Tel. 014 41 06 23


Heilig Graf
Voorsprong op morgen